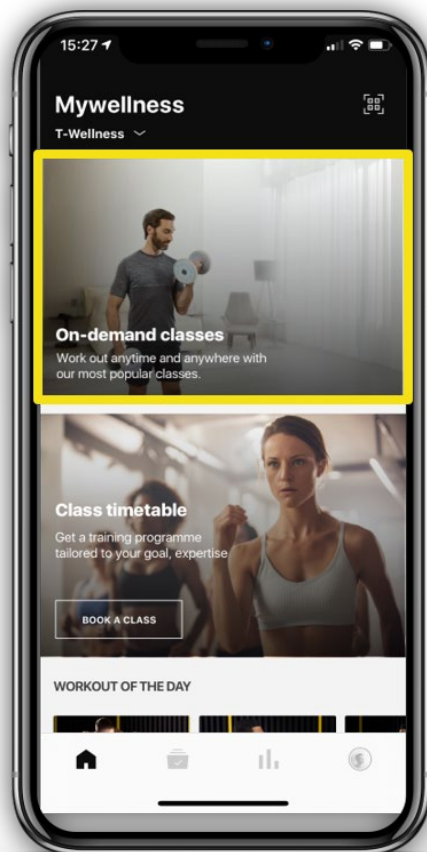


«on demand Kurse» in der Mywellness App

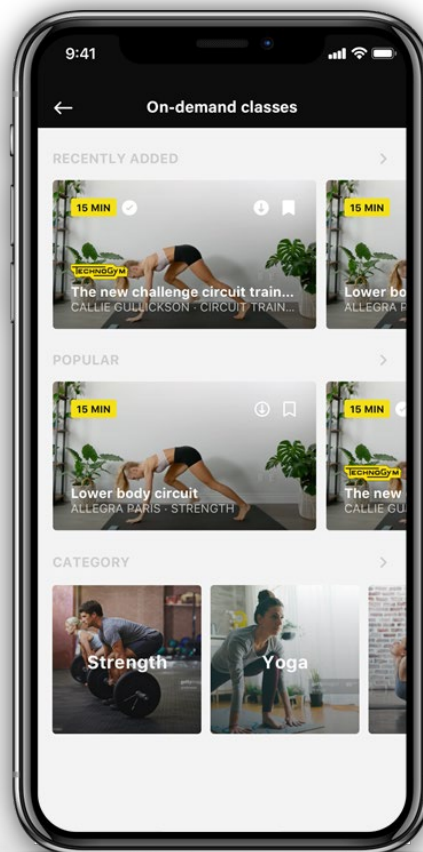
Mit den "On-Demand-Kursen" können Sie jederzeit auf die von uns zur Verfügung gestellten Kurs-Bibliothek zugreifen, damit Sie jederzeit zu Hause trainieren können.

Im Bereich "On Demand Kurse" werden die Kurse wie folgt organisiert:

- Kürzlich hinzugefügt: die Kurse, die kürzlich auf MWPRO von der uns hinzugefügt wurden
- Beliebt: die Kurse, die von Kunden am meisten durchgeführt werden
- Kategorie: Die Kurse sind in Fitness-Kategorien (z.B. Kraft, Yoga, Laufen, ...) gruppiert, um Ihnen zu helfen, die Kurse zu finden, die Sie bevorzugen.



Dedicated tile for classes on demand

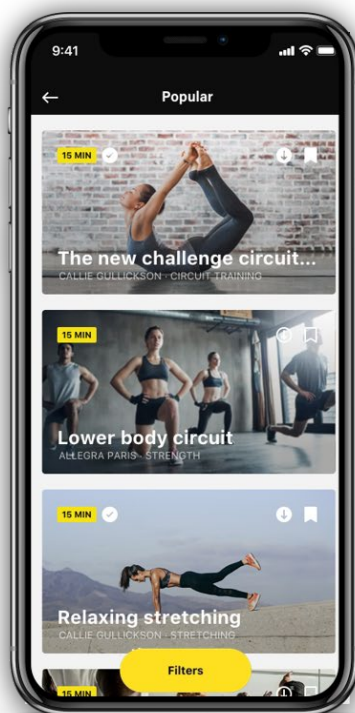


Customer can choose the class they prefer

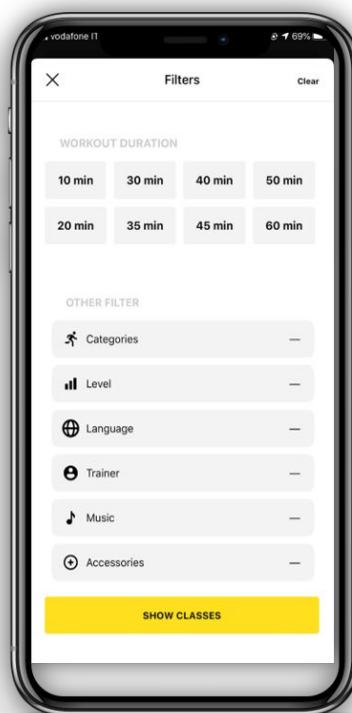
Viele Möglichkeiten zum Filtern von Kursen

- Sie können mehrere Filter anwenden, um Ihre bevorzugten Kurse zu suchen und durchzuführen. Vorhandene Filter sind:
 - Dauer
 - Kategorie
 - Niveau
 - Sprache
 - Trainer
 - Musik
 - Zubehör

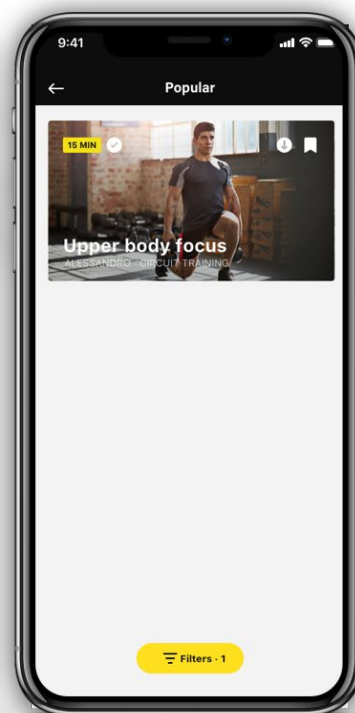
Spielen Sie das Video direkt in Ihrer mywellness App ab



Explore the catalogue of all videos on demand

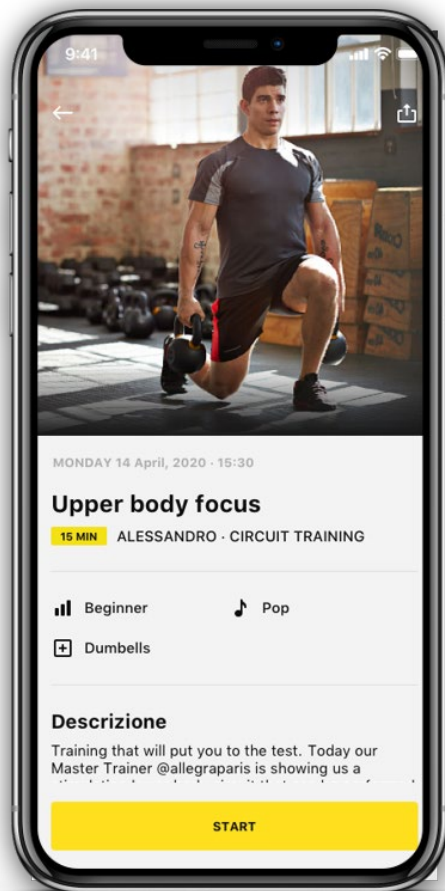


Filter to choose the class to do



Find the preferred class

- Sie starten den Kurs
- Sobald Sie den bevorzugten Kurs ausgewählt haben, wird das Video on demand in dem Querformat in der App angezeigt und abgespielt.
- Wenn Sie möchten, können Sie Ihren Herzfrequenzmesser-Gurt verbinden.




Members start the class

Bild auf dem TV / PC spiegeln



Sie können den Kurs auf dem Smart TV anschauen indem Sie das Handy mit Airplay, Smart View oder Chromecast verbinden. Über einen Android Emulator kann auch das Bild auf dem PC gespiegelt werden.



Tipp: über die mywellness App auf dem Tablet können Sie die Kurse auch mitmachen!